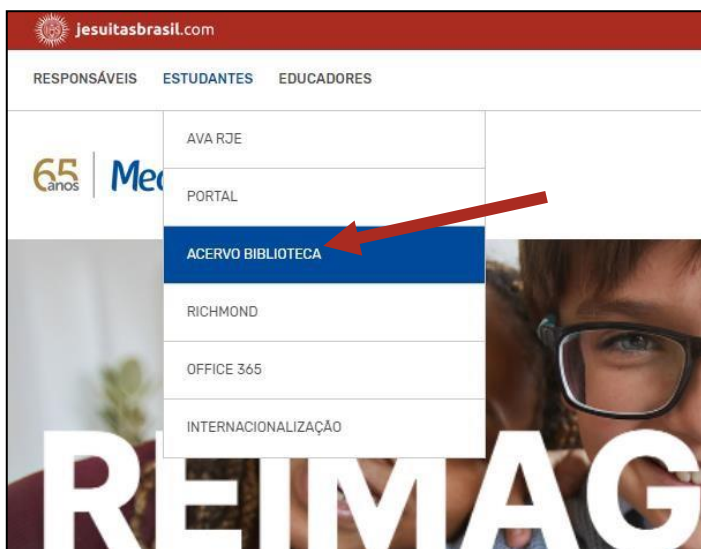


Procedimento de renovação online

A renovação de um livro emprestado pode ser realizada online, neste documento iremos mostrar todos os procedimentos para tal.

1. Através do site do Colégio Medianeira (www.colegiomedianeira.g12.br) é possível entrar na plataforma de busca da biblioteca “Biblioteca ASAV”
<http://biblioteca.asav.org.br/biblioteca/index.php>

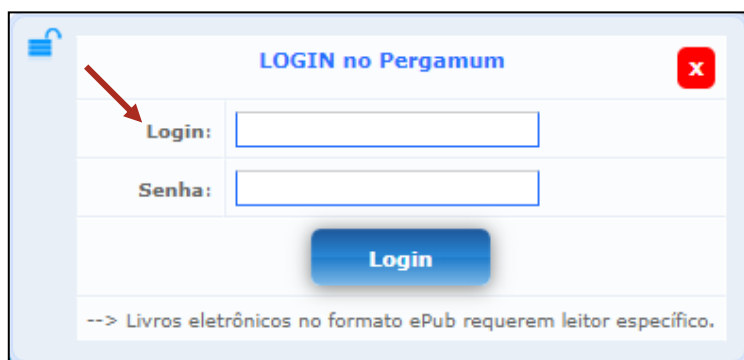


No menu **Estudantes** clique em **Acervo Biblioteca**, localizado na parte superior do site.

2. Realize o login no Pergamum utilizando seu usuário e senha já definidos anteriormente, os mesmos dados utilizados para entrar no Moodle RJE.

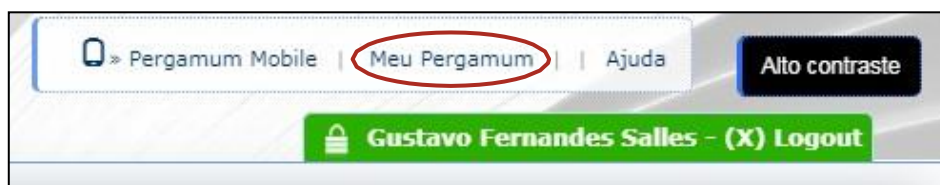


Clique em **Login** para inserir o seu usuário e senha.



Insira o seu **usuário** e **senha** e clique no botão Login.

3. Clique em “Meu Pergamum” e então abrirá uma nova janela, caso seu navegador bloqueie novas pop-ups apenas altere a permissão de novas pop-ups.



4. Feito isto, clique em “Renovar”, lembrando que a renovação só é feita uma vez que o usuário não tenha nenhum débito com a biblioteca.

	Data Devolução	Nº Renovações / Limite	N parcial (R\$)
• Schrodinger e Heisenberg : A Física alem do senso comum - 2. ed. / 2003 - Livro	20/05/2022	0 / 1000	0
• Percevejo, O - 1. ed. / 2009 - Livro	20/05/2022	0 / 1000	0