

TUTORIAL PARA CRIAÇÃO/RECUPERAÇÃO DE SENHA DO PORTAL

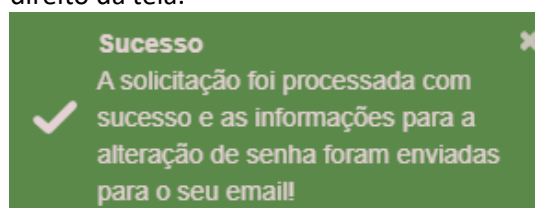
- 1) Para acessar o Portal ASAV, caso não lembre ou queira trocar a senha, clique no botão “Esqueceu sua senha?” localizado abaixo do Usuário e Senha.



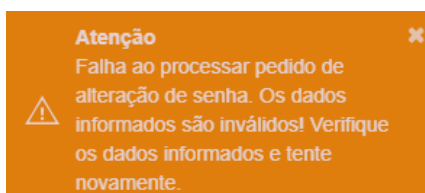
- 2) Ao abrir a janela de recuperação de senha, insira os dados abaixo e clique no botão "Continuar".



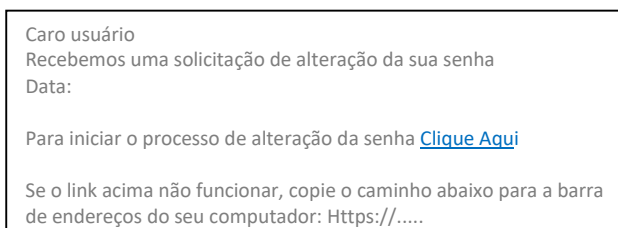
Ao clicar em "Continuar", o aviso abaixo aparecerá no campo direito da tela.



- 3) Caso o usuário ou o e-mail informados estejam incorretos ou diferentes do que a instituição possui em seu cadastro, a mensagem abaixo aparecerá e deverá ser feito um contato com a respectiva instituição.

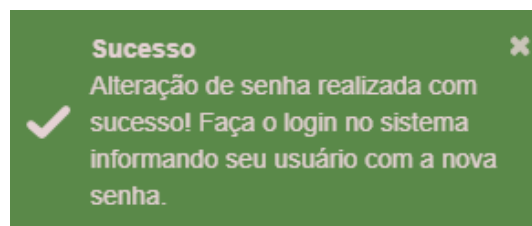


- 4) Você receberá no seu e-mail uma mensagem semelhante com a do quadro abaixo:



Aperte em “Clique Aqui” e nova janela abrirá para que a troca de senha seja efetuada

- 5) Na tela abaixo, digite uma nova senha de sua escolha e clique em “Continuar”.



O aviso acima será mostrado no canto direito da tela, informando que a alteração foi concluída.